



ТЕРРИТОРИАЛЬНЫЙ ОРГАН
ФЕДЕРАЛЬНОЙ СЛУЖБЫ
ГОСУДАРСТВЕННОЙ СТАТИСТИКИ
ПО ВОЛГОГРАДСКОЙ ОБЛАСТИ

Индексы цен производителей промышленных товаров в Волгоградской области



за январь-ноябрь 2022 г.



ТЕРРИТОРИАЛЬНЫЙ ОРГАН
ФЕДЕРАЛЬНОЙ СЛУЖБЫ
ГОСУДАРСТВЕННОЙ СТАТИСТИКИ
ПО ВОЛГОГРАДСКОЙ ОБЛАСТИ

Индексы цен производителей промышленных товаров

в Волгоградской области

за январь-ноябрь 2022 г.

01

Индекс цен производителей
промышленных товаров*

02

Индекс цен производителей в добыче
полезных ископаемых

03

Индекс цен производителей
в обрабатывающих производствах

04

Индекс цен производителей
в обеспечении электрической энергией, газом и паром;
кондиционировании воздуха

05

Индекс цен производителей
в водоснабжении; водоотведении, организации сбора и
утилизации отходов, деятельности по ликвидации
загрязнений

* На товары, предназначенные для реализации на внутреннем рынке, по видам деятельности «Добыча полезных ископаемых», «Обрабатывающие производства», «Обеспечение электрической энергией, газом и паром; кондиционирование воздуха», «Водоснабжение; водоотведение, организация сбора и утилизации отходов, деятельность по ликвидации загрязнений».





ИНДЕКС ЦЕН ПРОИЗВОДИТЕЛЕЙ ПРОМЫШЛЕННЫХ ТОВАРОВ

за январь-ноябрь 2022 г.

Ноябрь 2022 г.

в % к предыдущему месяцу



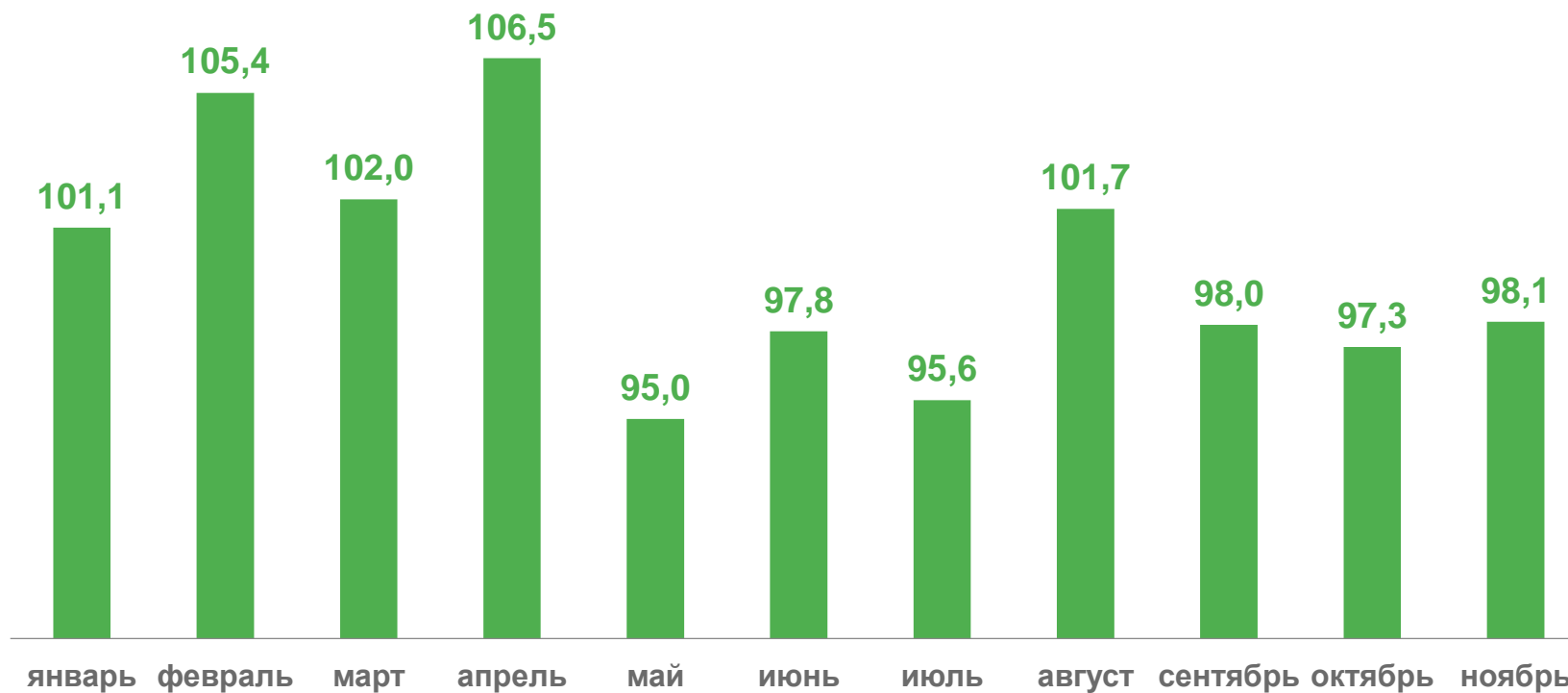
98,1%

к октябрю 2022 г.



97,8%

к декабрю 2021 г.



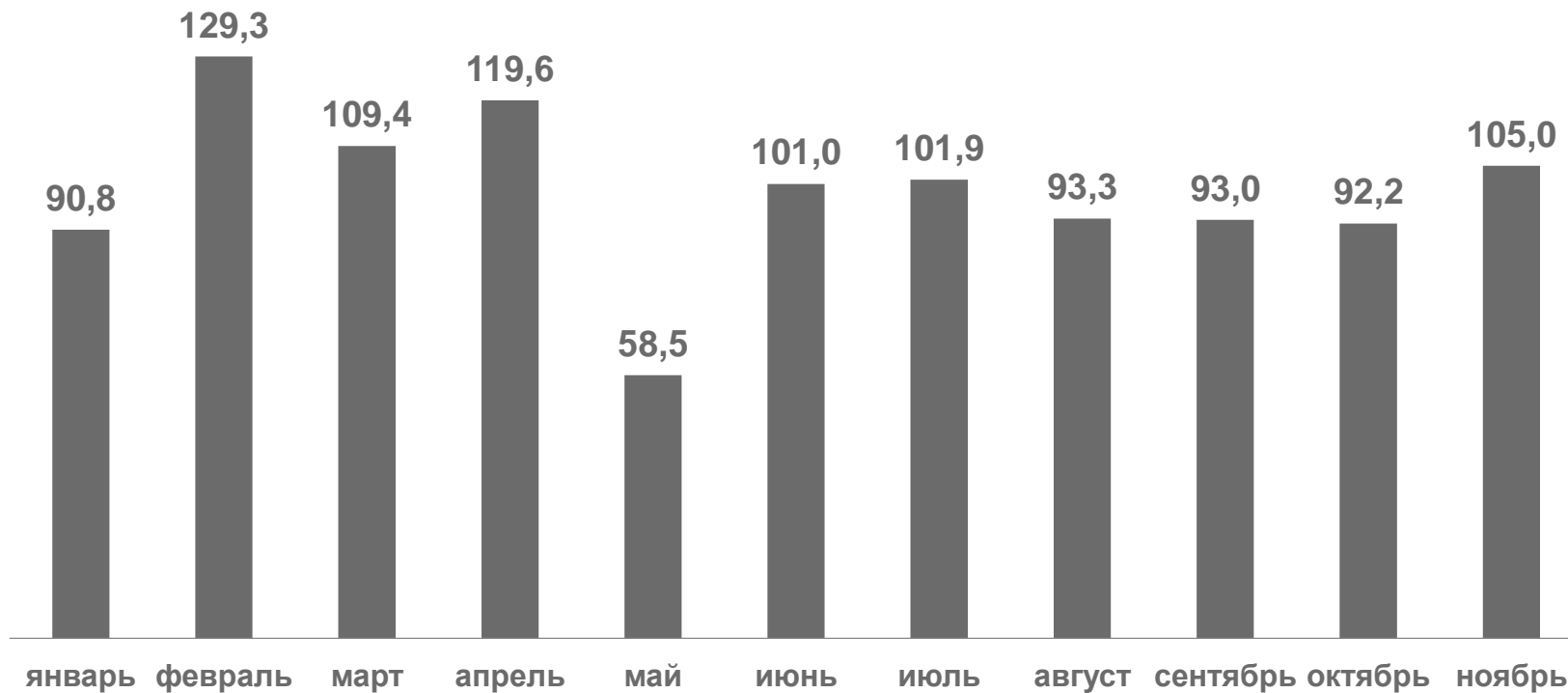


ИНДЕКС ЦЕН ПРОИЗВОДИТЕЛЕЙ В ДОБЫЧЕ ПОЛЕЗНЫХ ИСКОПАЕМЫХ

за январь-ноябрь 2022 г.

Ноябрь 2022 г.

в % к предыдущему месяцу



105,0%

к октябрю 2022 г.



77,6%

к декабрю 2021 г.





ИНДЕКС ЦЕН ПРОИЗВОДИТЕЛЕЙ В ДОБЫЧЕ ПОЛЕЗНЫХ ИСКОПАЕМЫХ

за январь-ноябрь 2022 г.

Ноябрь 2022 г.

105,4%

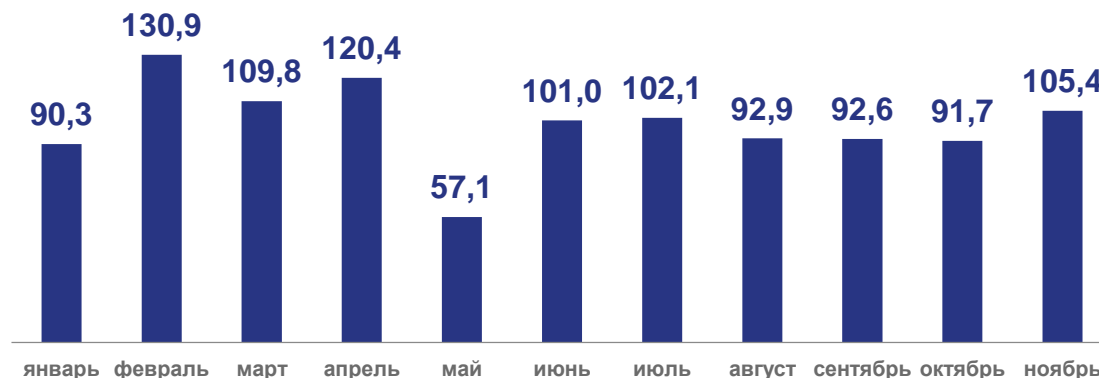
к октябрю 2022 г.

76,5%

к декабрю 2021 г.



добыча сырой нефти и природного газа



Ноябрь 2022 г.

98,2%

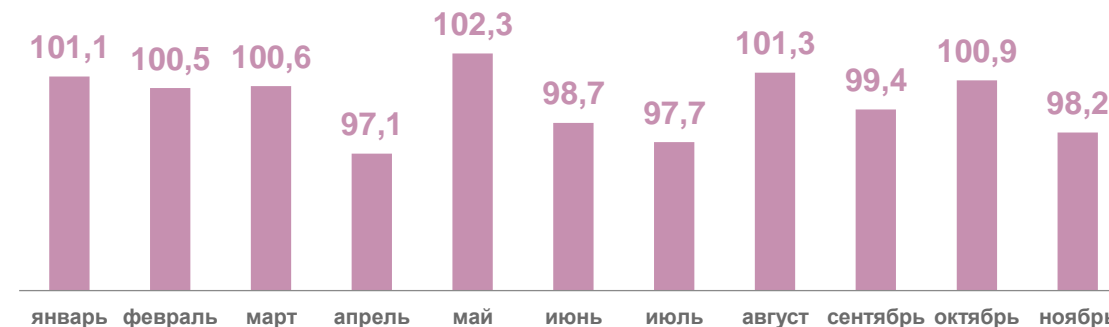
к октябрю 2022 г.

97,3%

к декабрю 2021 г.



добыча прочих полезных ископаемых





ИНДЕКС ЦЕН ПРОИЗВОДИТЕЛЕЙ В ОБРАБАТЫВАЮЩИХ ПРОИЗВОДСТВАХ

за январь-ноябрь 2022 г.

Ноябрь 2022 г.

в % к предыдущему месяцу



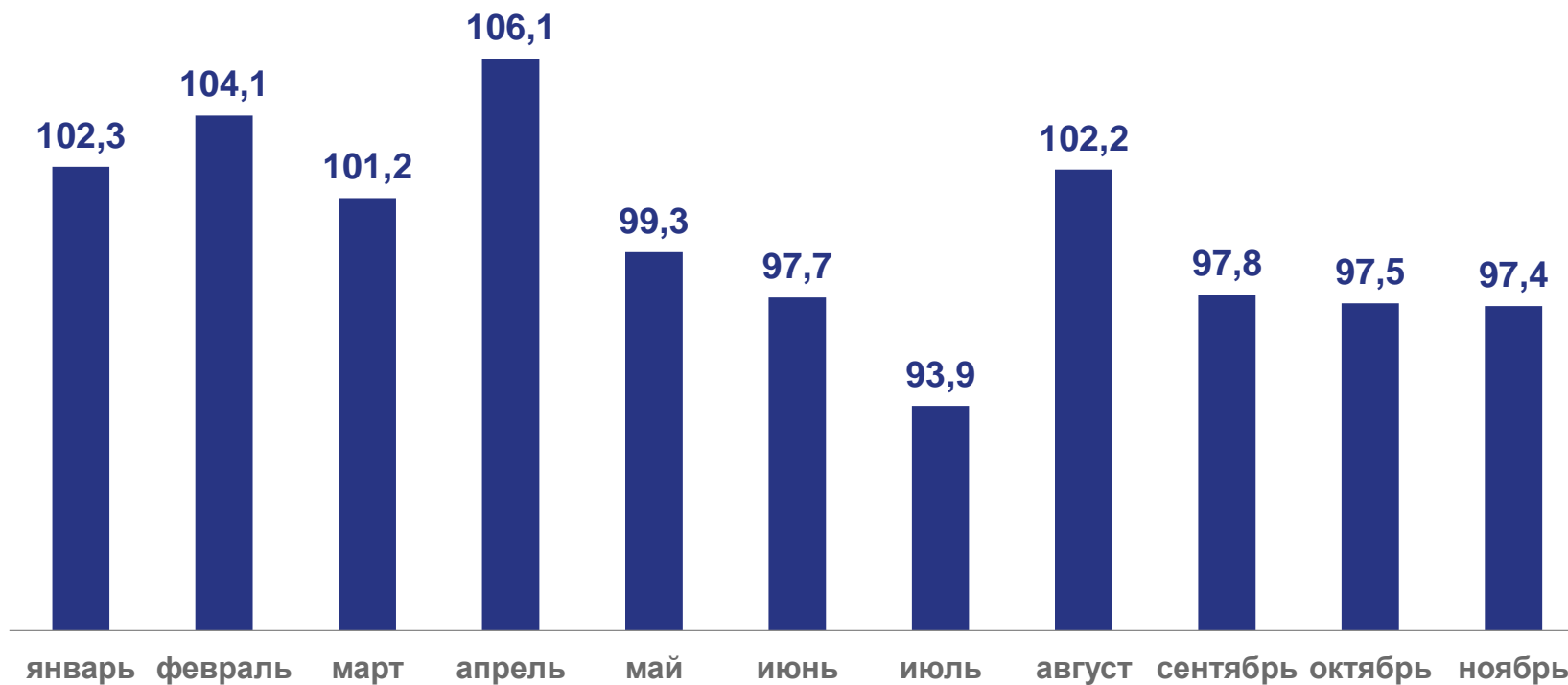
97,4%

к октябрю 2022 г.



99,0%

к декабрю 2021 г.





ИНДЕКС ЦЕН ПРОИЗВОДИТЕЛЕЙ В ОБРАБАТЫВАЮЩИХ ПРОИЗВОДСТВАХ

за январь-ноябрь 2022 г.

Ноябрь 2022 г.

97,7%

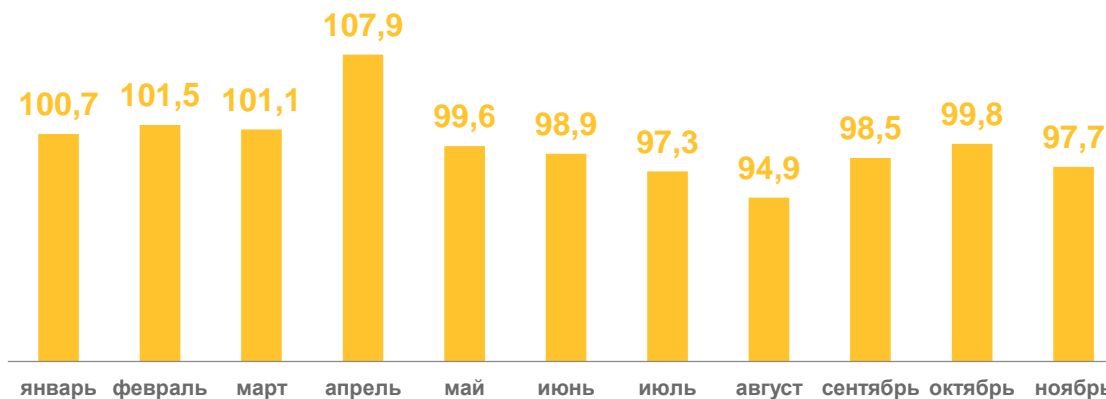
к октябрю 2022 г.

97,4%

к декабрю 2021 г.



производство пищевых продуктов



Ноябрь 2022 г.

97,4%

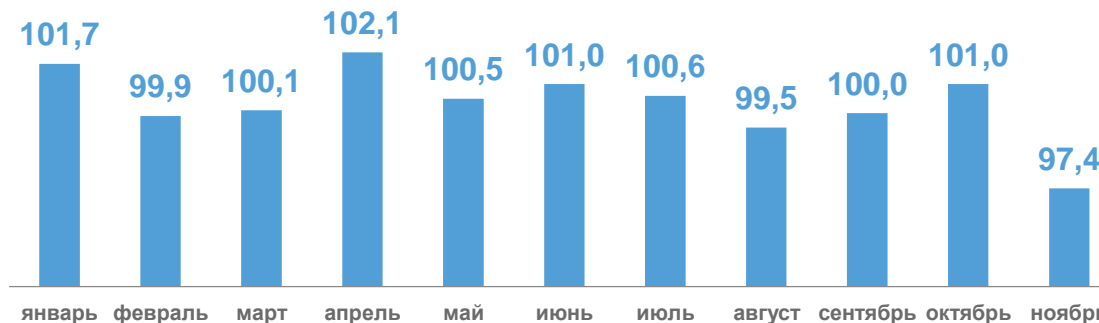
к октябрю 2022 г.

103,6%

к декабрю 2021 г.



производство напитков





ИНДЕКС ЦЕН ПРОИЗВОДИТЕЛЕЙ В ОБРАБАТЫВАЮЩИХ ПРОИЗВОДСТВАХ

за январь-ноябрь 2022 г.

Ноябрь 2022 г.

99,6%

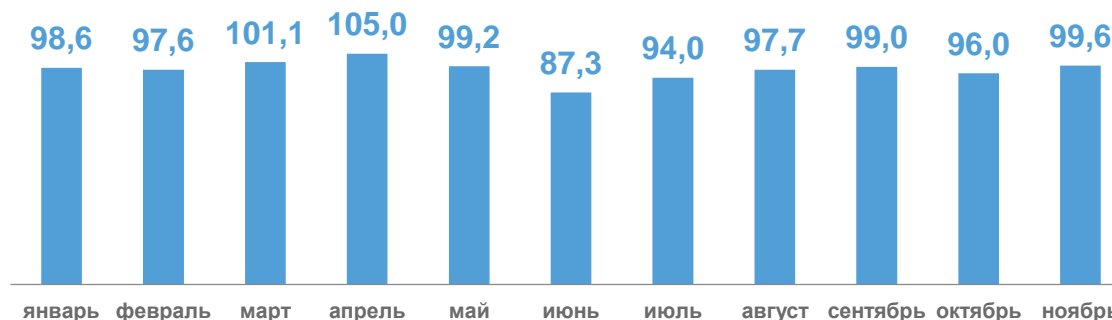
к октябрю 2022 г.

76,9%

к декабрю 2021 г.



производство химических веществ и химических продуктов



Ноябрь 2022 г.

99,5%

к октябрю 2022 г.

107,5%

к декабрю 2021 г.



производство резиновых и пластмассовых изделий





ИНДЕКС ЦЕН ПРОИЗВОДИТЕЛЕЙ В ОБРАБАТЫВАЮЩИХ ПРОИЗВОДСТВАХ

за январь-ноябрь 2022 г.

Ноябрь 2022 г.

89,3%

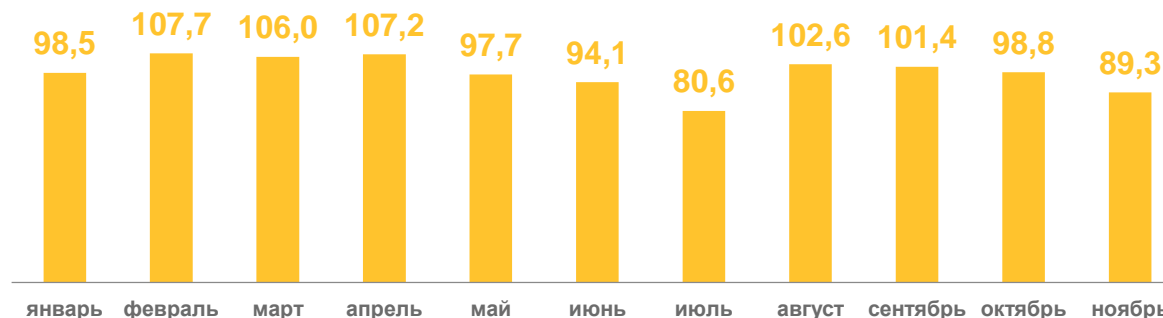
к октябрю 2022 г.

82,1%

к декабрю 2021 г.



производство металлургическое



Ноябрь 2022 г.

100,3%

к октябрю 2022 г.

113,7%

к декабрю 2021 г.



производство прочей неметаллической минеральной продукции





ИНДЕКС ЦЕН ПРОИЗВОДИТЕЛЕЙ В ОБЕСПЕЧЕНИИ ЭЛЕКТРИЧЕСКОЙ ЭНЕРГИЕЙ, ГАЗОМ И ПАРОМ; КОНДИЦИОНИРОВАНИИ ВОЗДУХА

за январь-ноябрь 2022 г.

Ноябрь 2022 г.

в % к предыдущему месяцу



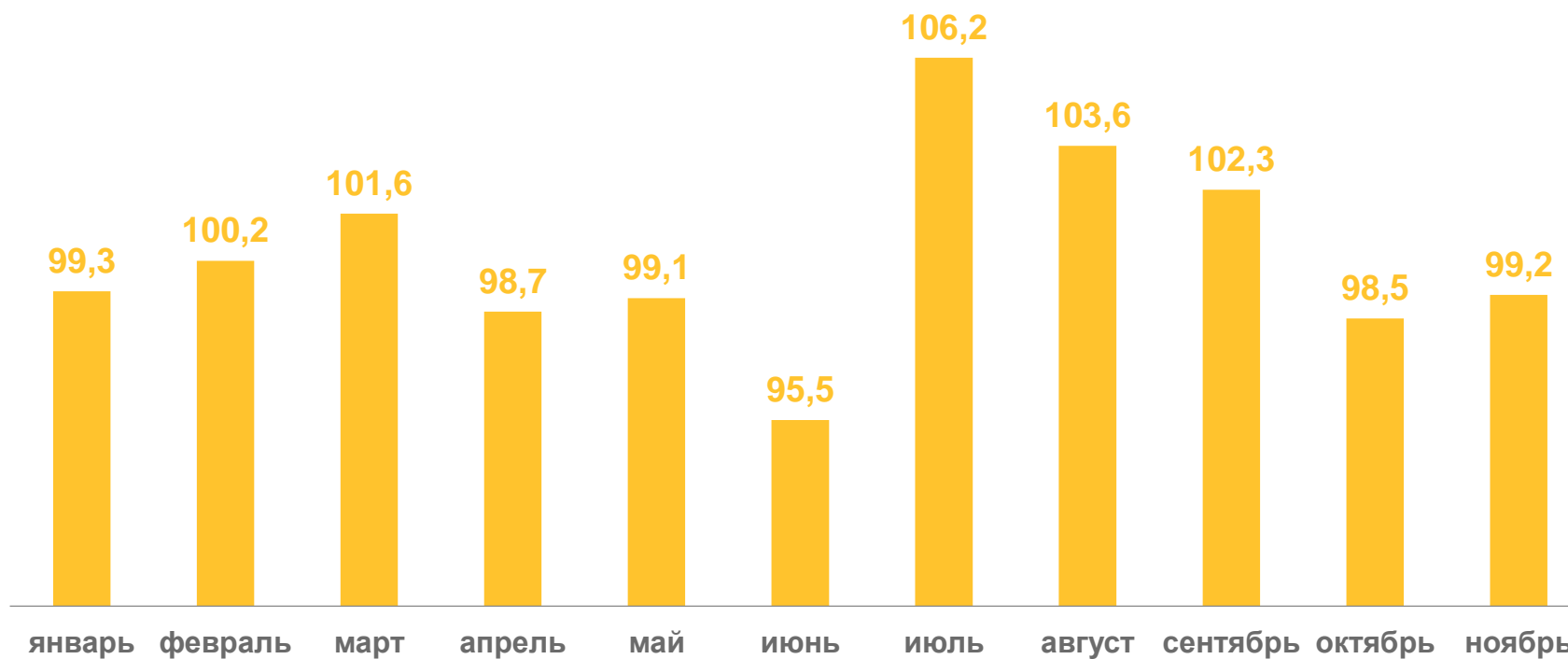
99,2%


к октябрю 2022 г.



104,0%

к декабрю 2021 г.





ИНДЕКС ЦЕН ПРОИЗВОДИТЕЛЕЙ В ОБЕСПЕЧЕНИИ ЭЛЕКТРИЧЕСКОЙ ЭНЕРГИЕЙ, ГАЗОМ И ПАРОМ; КОНДИЦИОНИРОВАНИИ ВОЗДУХА

за январь-ноябрь 2022 г.

Ноябрь 2022 г.

98,9%

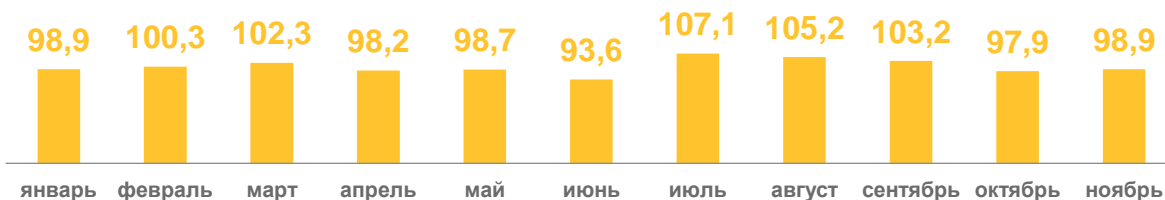
к октябрю 2022 г.

103,7%

к декабрю 2021 г.



производство, передача и распределение электроэнергии



Ноябрь 2022 г.

100,0%

к октябрю 2022 г.

104,6%

к декабрю 2021 г.



производство, передача и распределение пара и горячей воды




Ноябрь 2022 г.

100,0%

к октябрю 2022 г.

106,2%

к декабрю 2021 г.



производство и распределение газообразного топлива



ИНДЕКС ЦЕН ПРОИЗВОДИТЕЛЕЙ В ВОДОСНАБЖЕНИИ; ВОДООТВЕДЕНИИ, ОРГАНИЗАЦИИ СБОРА И УТИЛИЗАЦИИ ОТХОДОВ, ДЕЯТЕЛЬНОСТИ ПО ЛИКВИДАЦИИ ЗАГРЯЗНЕНИЙ

за январь-ноябрь 2022 г.

в % к предыдущему месяцу

Ноябрь 2022 г.



100,0%

к октябрю 2022 г.



98,6%

к декабрю 2021 г.

